

# Programme formation

Formation popits

Pour l'année 2024

---


Studio  
Nail


Préparé par  
Famchon Cindy

---

Version , Date

Version 16 du 11 / 12 / 2023





## Déroulement de la formation

9H 30- 12H30

Nous aborderons en théorie la méthode de demi-popits en gel et acrygel - POPITS babyboomer - incrustation dans POPITS

Démonstration

Mise en pratique des élèves.

12H30 - 13 H 30 PAUSE DEJEUNER

13 H 30 - 16 H 30 PRATIQUE

Mise en pratique des méthodes abordées le matin.

Théorie et caractéristique de la méthode Popits entier.

Démonstration Popits entier avec acrygel.

Mise en pratique des élèves.

Démonstration Popits avec incrustation.

Vérification des acquis de la journée avec questions / réponses.

Référence des produits, conseil d'utilisation.

Remise des attestations de formation.

# Déroulement de la formation

## EVALUATION

---

### QCM

Pratique sur modèle des techniques acquises :

- manucure combiné et/ou manucure russe avec gainage sur ongles naturels
- rallongement d'ongle aux chablons avec application de la couleur sous cuticules

Evaluation / mise en pratique des stagiaires + théorie.

Validation des acquis et bilan de formation.

Debriefing à chaud

Remise des attestions de formation

## MODALITÉS D'ÉVALUATION


---

- Evaluations pratiques sur modèles humains où main d'e traînement
- Bilan en fin de stage avec définition des axes d'amélioration
- QCM
- Examen théorique à chaud le dernier jour de la formation
- Examen théorique et pratique pour obtention de la certification sur modèle.

## PROFIL DU FORMATEUR

---

Cindy Famchon, fondatrice, formatrice et dirigeante de NAILSTUDIO, 14 années d'expérience dans la prothésie ongulaire et multiples formations de perfectionnement et Nail art suivies depuis 2006 jusqu'à ce jour.



# Programme de l'action de formation

" Formation initiale au métier de prothésiste ongulaire "

## OBJECTIFS OPÉRATIONNELS

---

- Savoir reconnaître les différents types d'ongles et les différentes altérations
- Connaître les normes d'hygiène et désinfection du matériel et savoir les appliquer
- Appréhender les différentes techniques de Gel et le matériel nécessaires
- Connaître les protocoles théoriques et savoir les mettre en pratique

## PRÉREQUIS ET PUBLIC CONCERNÉ

---

Aucun prérequis nécessaire.

Tous publics, reconversion ou professionnelles de l'esthétique et/ou prothésistes ongulaires qui souhaitent apprendre les bases du métier, se remettre à niveau, se perfectionner ou apprendre des techniques supplémentaires de pose d'ongles.

## LIEU

---

formation en présentiel : 330 avenue de la deuxième division blindée, 30133 LES ANGLES.

## RÈGLEMENT INTÉRIEUR ET RÉGLES DE SÉCURITÉ

---

Règlement intérieur en annexe .

Normes sanitaires COVID-19 : mesure applicables aux entreprises, port du masque obligatoire pour le personnel dans les locaux de NAILSTUDIO.

# Programme de l'action de formation

" Formation initiale au métier de prothésiste ongulaire "

## ACCESSIBILITÉ

---

Accessibilité aux personnes en situation de handicap :  
Si vous êtes en situation de handicap, n'hésitez pas à nous contacter afin d'échanger ensemble sur les possibilités de suivre notre formation.

NOMBRE DE PERSONNES EN FORMATION : 6

---

## DUREE

---

**1 jour sur 7 heures.**

**Les plages horaires sont les suivantes de 9h30 à 12h30 et 13h30 à 16h30.**

## MODALITES ET MOYENS D'ACCES

---

Pour participer à nos actions de formations, rendez-vous sur notre page "[Inscription](#)" de notre site où vous pourrez remplir un formulaire et par la suite nous conviendrons d'un rendez-vous dans notre centre de formation ou par téléphone.

Nous avons notre adresse de contact pour plus d'informations : [contact@nailstudio.online](mailto:contact@nailstudio.online)

L'accès à nos formations est disponible sur notre page "[formation](#)" de notre site web.

## DELAIS

Le délai de traitement nécessaire est de 7 jours calendaires (délais selon le calendrier de formation et disponibilités également).

Pour les financements extérieurs, il y aura un délai de 3 semaines avant la date de début de formation qui sont propres aux organismes financeurs.

# Programme de l'action de formation

" Formation initiale au métier de prothésiste ongulaire "

## PEDAGOGIE

---

Moyens pédagogiques et techniques :

- Support écrit portant sur la partie théorique et le déroulement de la partie pratique.
- Les postes de travail entièrement équipés seront mis à la disposition du stagiaire pendant la formation.
- Moyens d'encadrement : Prothésiste ongulaire avec plus de 14 ans d'expérience.

Méthodes pédagogiques :

- Exposé didactique oral à l'aide d'un diaporama et du livret de formation
- Après avoir confirmé les enseignements théorique, les protocoles seront réalisés sur modèles humains (recrutés par le centre de formation et/ou par le stagiaire)

Moyens de suivi d'exécution de la formation :

- Contrôle visuel
- Dispositif de suivi de l'exécution de d'évaluation des résultats de la formation
- Fiche d'évaluation
- Quiz réguliers durant la formation
- Signature des feuilles de présence par demi-journée par le stagiaire et la formatrice.



# Tarif & Restauration

## TARIF

---

Tarif applicable selon les conditions générales de ventes.

Les Modalités de règlement sont disponibles dans les conditions générales de ventes sur notre site.

## FINANCEMENTS

---

Vous sollicitez un financement extérieur auprès d'un organisme, nous vous invitons à consulter notre page conseil dédiée "Financer sa formation".

## RESTAURATION

---

Le repas du déjeuner n'est pas compris dans votre formation.





# Contacts

---

## CONTACT

---

E-mail : [contactenailstudio.online](mailto:contactenailstudio.online)

Notre formulaire de contact disponible 7 jours sur 7 sur notre page web dédiée "[Contact](#)".

## NUMERO SIRET & NUMERO DECLARATION D'ACTIVITE

---

NAILSTUDIO numéro de siret : 528 058 837 00030

Numéro declaration d'activité : 76300505930